

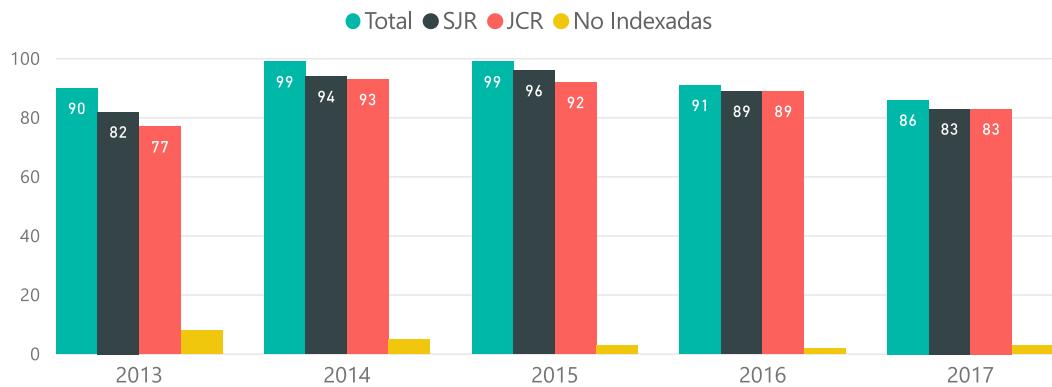
EL IMEYMAT EN CIFRAS

PERIODO 2013 - 2017

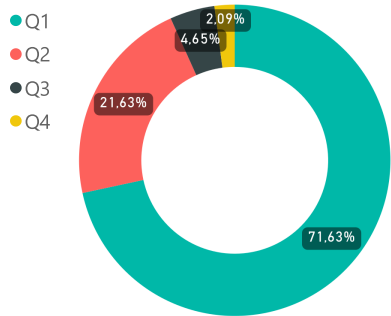
465
PUBLICACIONES

48
PROYECTOS
ACTIVOS

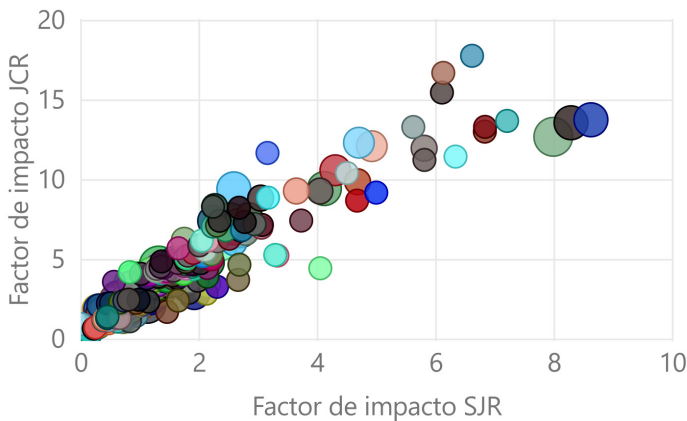
18,4M€
FINANCIACIÓN



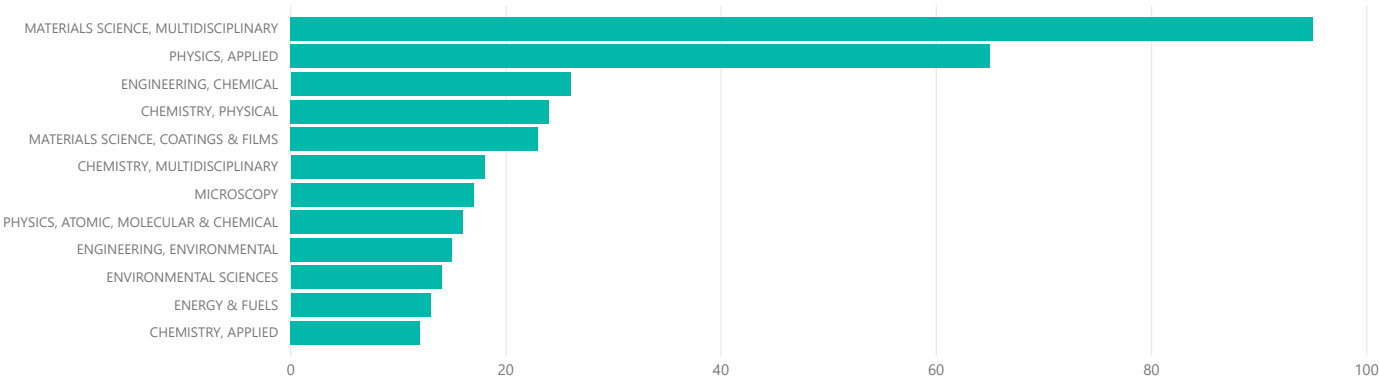
*Publicaciones anuales categorizadas por indexación.



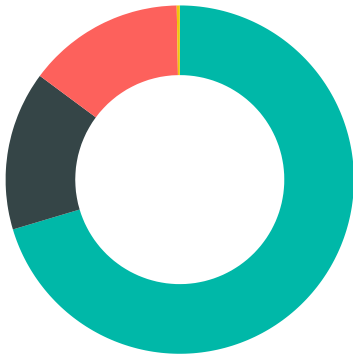
*Publicaciones organizadas por cuartiles por factor de impacto JCR.



* Correlación entre indicadores de impacto (Eje x , Eje Y) y número de artículos publicados (tamaño burbuja) en las revistas más utilizadas por nuestros investigadores.

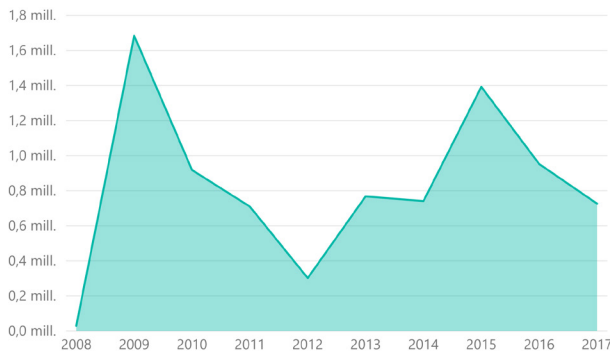


* Top 12 de las categorías mas comunes de los articulos publicados por investigadores del instituto.

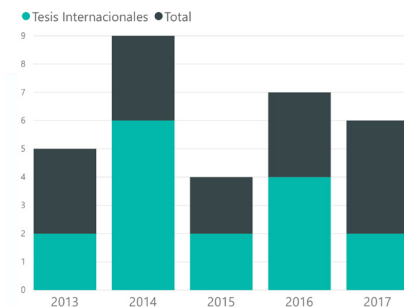


Financiación total obtenida de proyectos organizados por organismos financiadores.

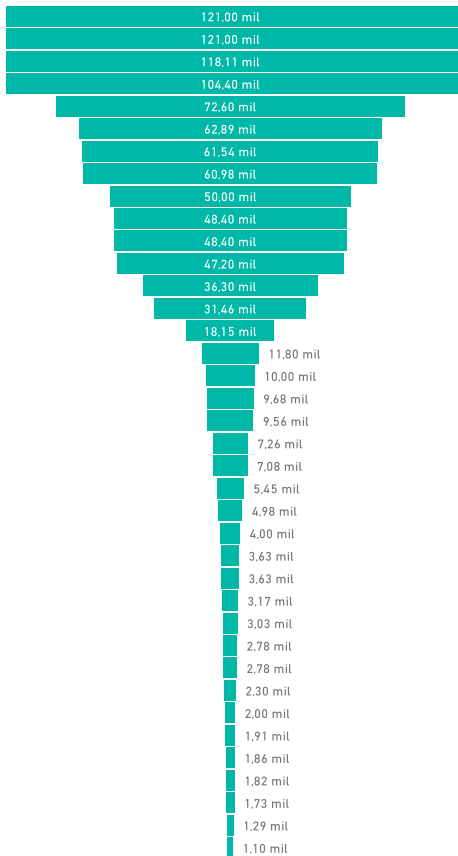
* Financiación total obtenida de proyectos organizados por organismos financiadores.



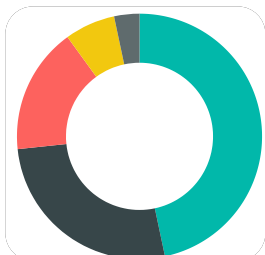
* Financiación anual obtenida originadas por proyectos que permanecen activos en el periodo de análisis.



* Tesis organizadas por mención para el periodo de análisis.

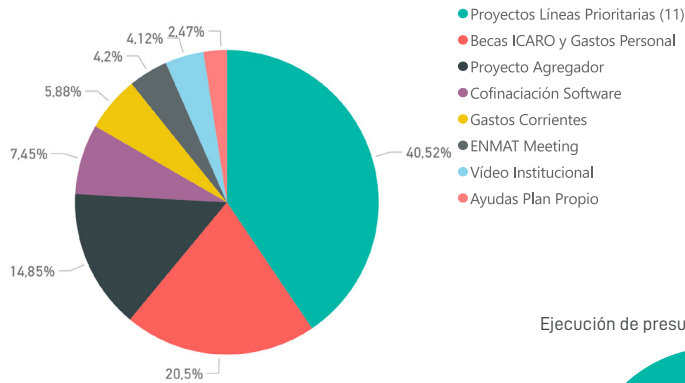


* Contratos OTRI realizados por investigadores del instituto ordenados según importe (> 10000€).



* Tesis organizadas por Área de Conocimiento.

FINANCIACIÓN INTERNA DEL INSTITUTO



* Gastos organizados en categorías aprobados por el consejo del instituto.

Ejecución de presupuesto:

