

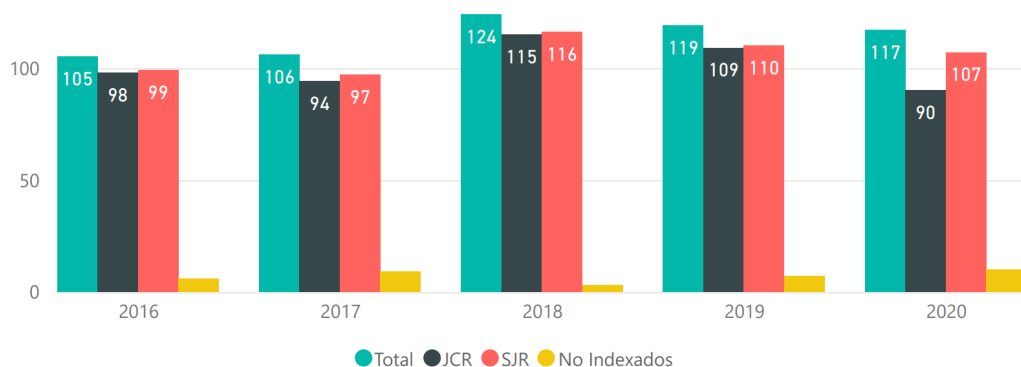
# EL IMEYMAT EN CIFRAS

PERIODO 2016 - 2020

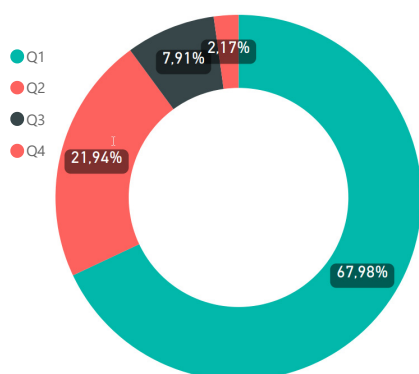
**571**  
PUBLICACIONES

**69**  
PROYECTOS  
ACTIVOS

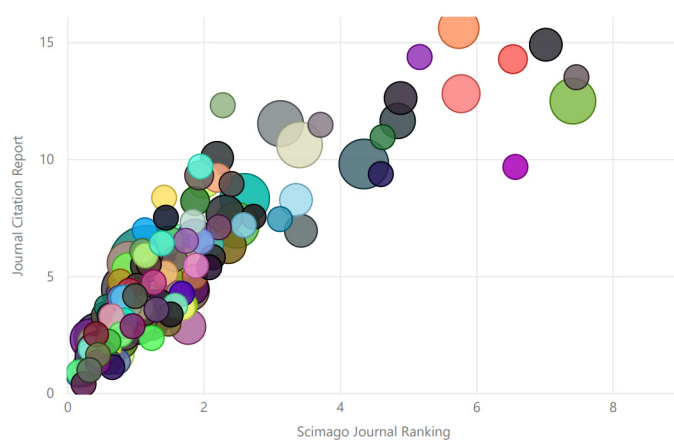
**23,16M€**  
FINANCIACIÓN



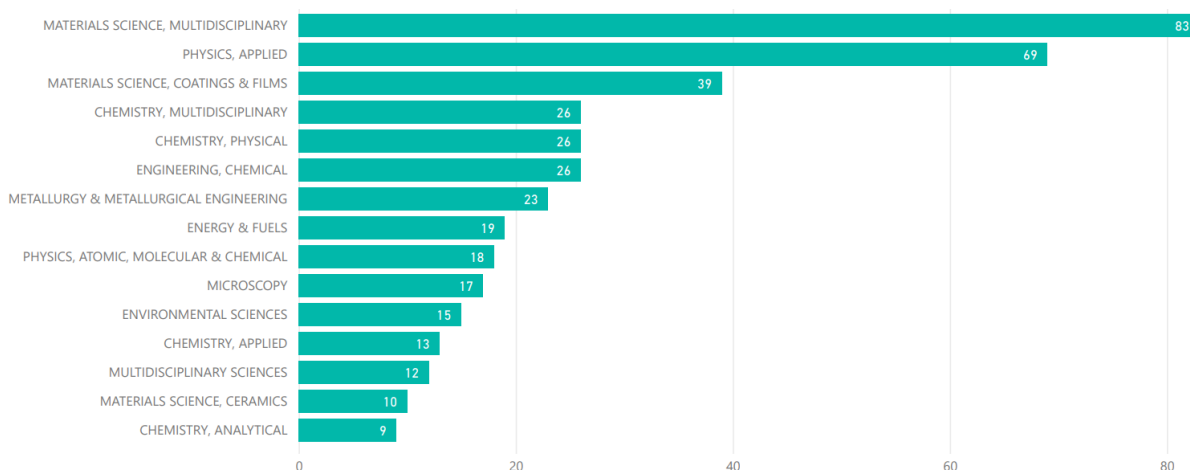
\*Publicaciones anuales categorizadas por indexación.



\*Publicaciones organizadas por cuartiles por factor de impacto JCR.



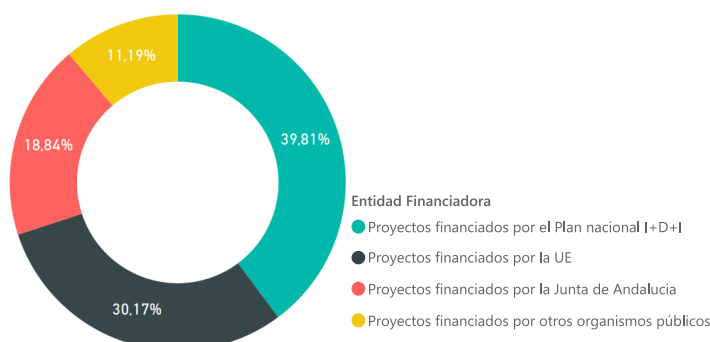
\* Correlación entre indicadores de impacto (Eje x, Eje Y) y número de artículos publicados (tamaño burbuja) en las revistas más utilizadas por nuestros investigadores.



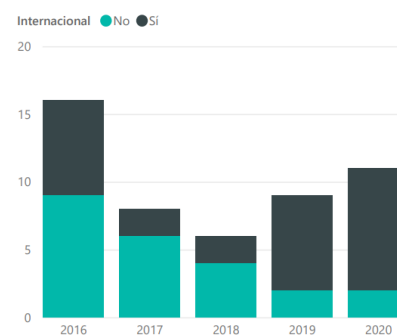
\* Top 15 de las categorías más comunes de los artículos publicados por investigadores del instituto.

Tabla de financiación obtenida de proyectos organizadas por organismos financiadores.

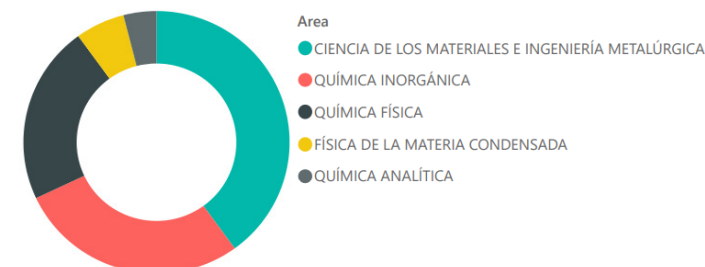

Entidad Financiadora	2016	2017	2018	2019	2020	Promedio	Total
Proyectos financiados por el Plan nacional I+D+I	2.282.398 €	175.450 €	942.496 €	129.786 €	351.505 €	776.327 €	3.881.634 €
Proyectos financiados por la Junta de Andalucía	220.439 €	0 €	0 €	0 €	1.616.468 €	367.381 €	1.836.907 €
Proyectos financiados por la UE	1.297.669 €	0 €	535.551 €	355.714 €	752.715 €	588.330 €	2.941.648 €
Proyectos financiados por otros organismos públicos	15.400 €	7.700 €	1.043.156 €	4.000 €	21.085 €	218.268 €	1.091.341 €
<b>Total</b>	<b>3.815.906 €</b>	<b>183.150 €</b>	<b>2.521.203 €</b>	<b>489.500 €</b>	<b>2.741.773 €</b>	<b>1.950.306 €</b>	<b>9.751.530 €</b>



\* Financiación total obtenida de proyectos organizados por organismos financiadores.

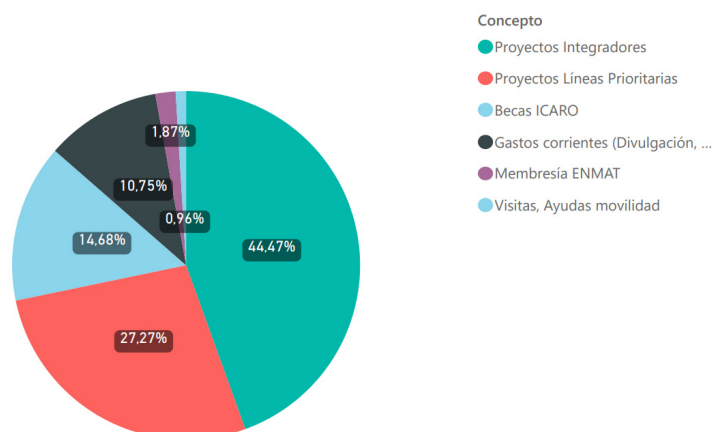


\* Tesis organizadas por mención para el periodo de análisis.



\* Tesis organizadas por Área de Conocimiento.

## FINANCIACIÓN INTERNA DEL INSTITUTO



\* Gastos organizados en categorías aprobados por el consejo del instituto.

\* Proyectos de infraestructuras obtenidos que han sido visados por investigadores del instituto.